

PASOS A SEGUIR PARA BAJAR LA CERTIFICACION DIGITAL DE PAGO DE APORTES A LA CAJA DE COMPENSACION FAMILIAR CAJASAN.

- Registrar la empresa en la página Web de CAJASAN. (Una sola vez)
 - Bajar la certificación digital.
 - Instalar el software Certifirma para comprobar la autenticidad de la certificación. (Una sola vez).
 - Validar autenticidad del documento.
-
- Ingresar a la página Web de CAJASAN



- Ingresar al módulo empresarial digitando el Nit de la empresa y la clave.



Inicio de Sesión

Inicio de Sesión
Home / Módulo Empresarial /

Cajasana pone a disposición de las empresas afiliadas toda la información referente a Subsidio y Aportes, a través de este módulo.

Usuarios Registrados

Si es un usuario registrado ingrese su número de NIT y Contraseña; si ha olvidado su contraseña el sistema la enviará al correo electrónico registrado en su cuenta.

Número de NIT:

Contraseña:

[Olvido de Contraseña](#)

Nuevos Usuarios


Si es la primera vez que ingresa al módulo, digite por favor el número de NIT y el número de cédula del representante legal de su empresa.

Una vez el sistema valide esta información, le solicitará automáticamente un cambio de contraseña.

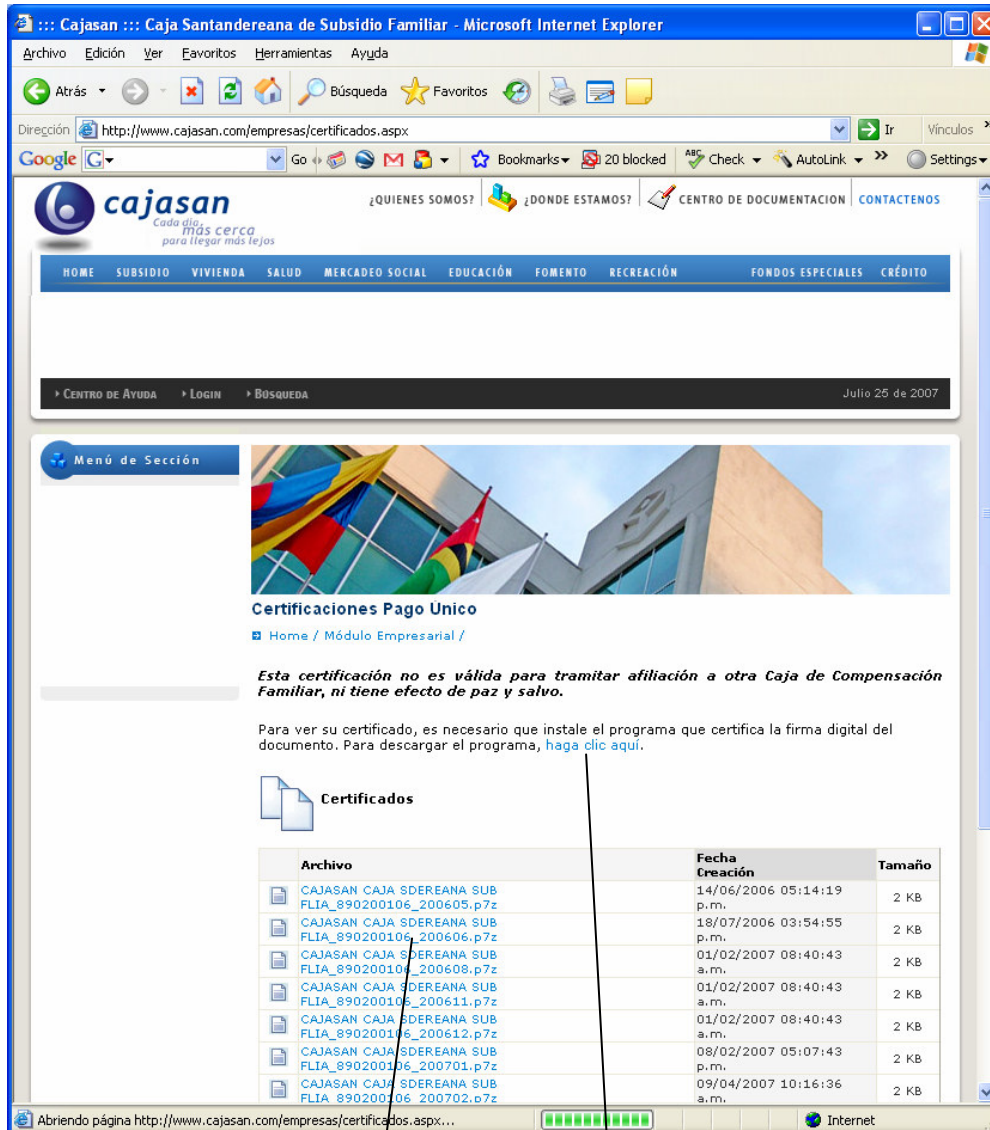
Número de NIT:

Cédula Representante Legal:

- Clic en el Menú de Sección / Certificaciones Pago Único.

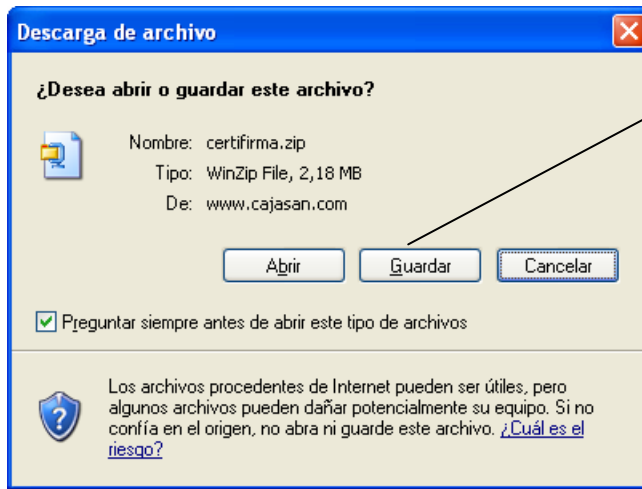


- Antes de bajar el certificado digital, debe instalar el programa Certifirma el cual le permitirá validar la autenticidad de la firma.

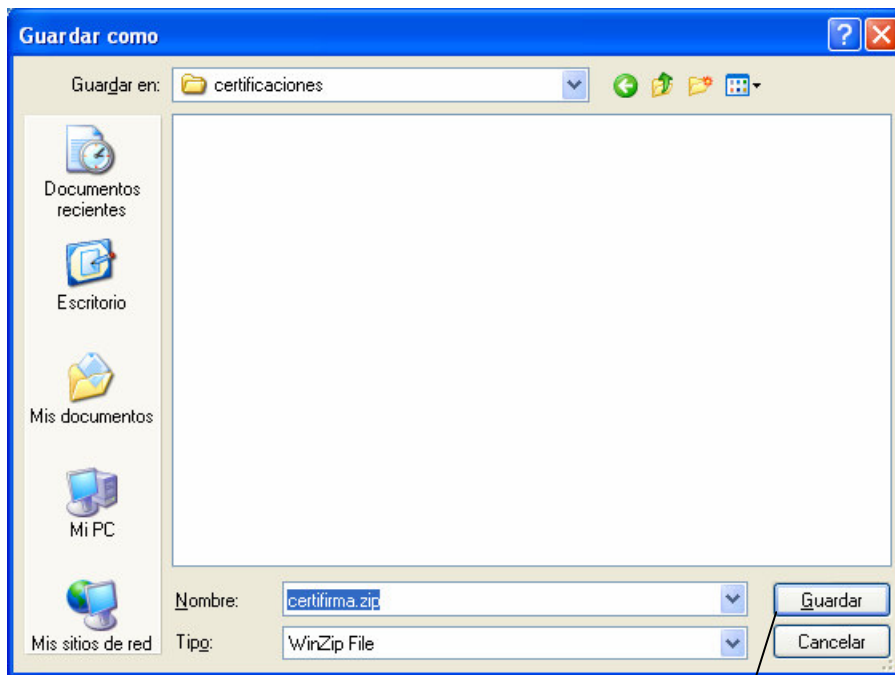


Clic para bajar la certificación digital.

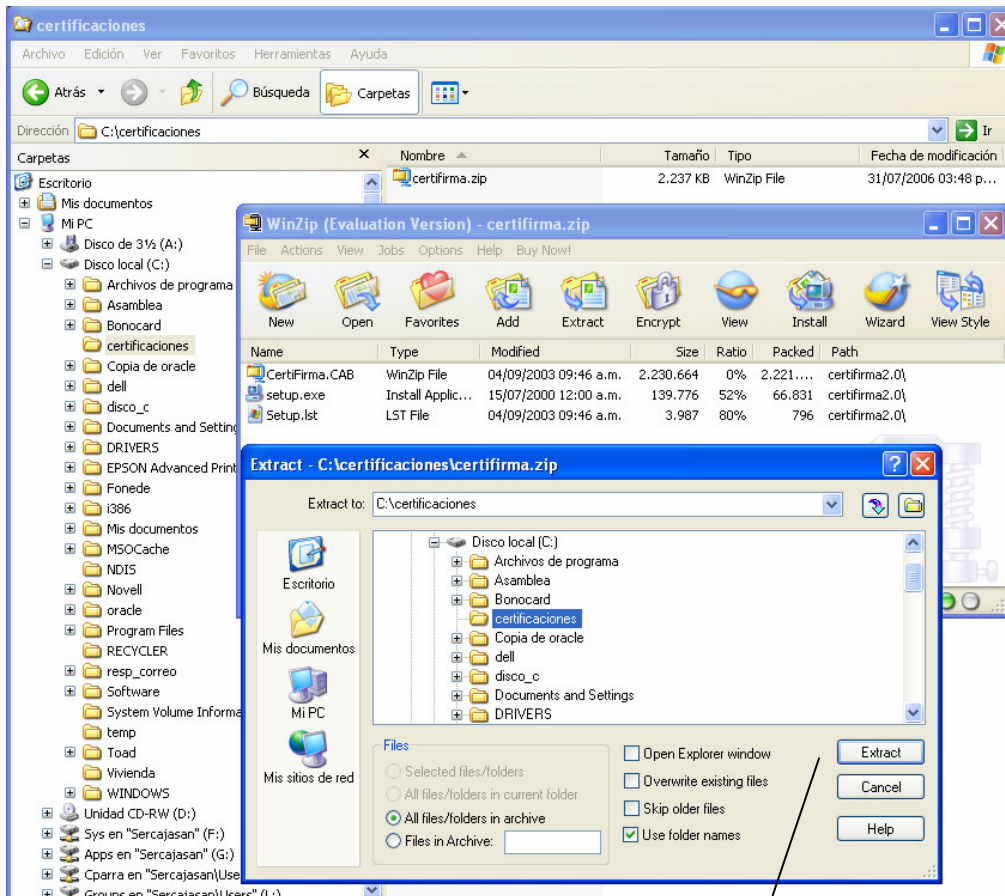
Clic aquí para bajar el programa Certifirma.



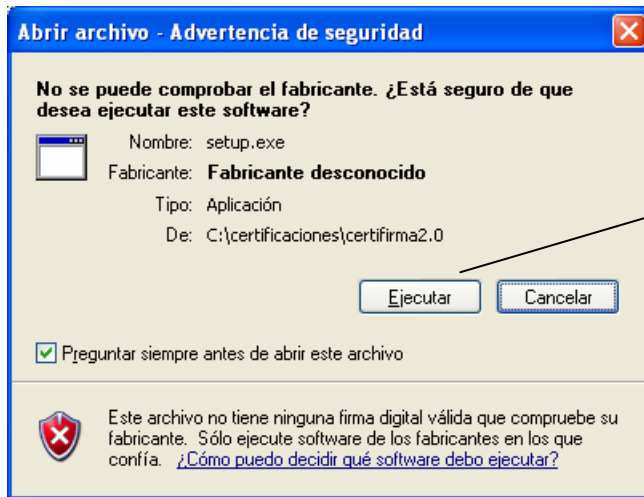
Clic en guardar.



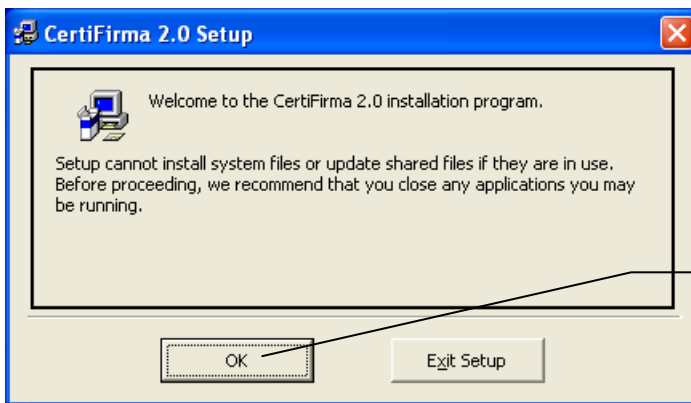
Guarde el archivo certifirma.zip en una carpeta en el disco duro.



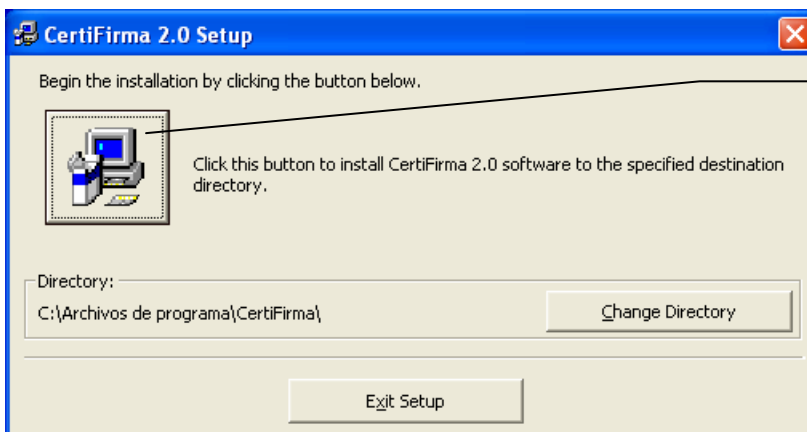
Descomprima el archivo certifirma.zip
Se creará una carpeta certifirma2.0
Ejecute el archivo setup.exe



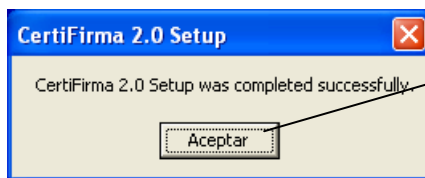
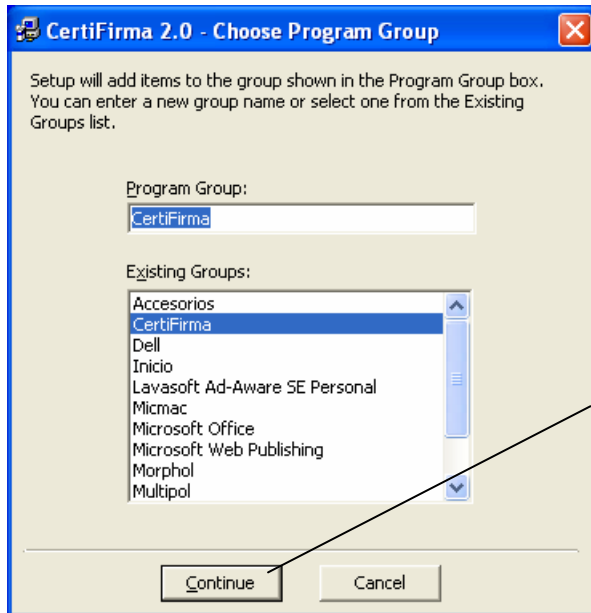
Clic



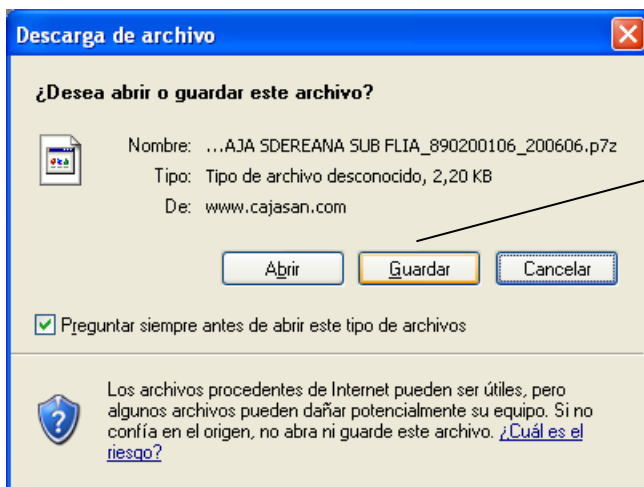
Clic



Clic



- Una vez instalado el programa certifirma bajamos la Certificación Digital al disco duro.



- Ingrese al programa certifirma para validar la autenticidad del la Certificación Digital.

Por Inicio / Programas / Certifirma



La Utilización de este Software esta sujeta a la aceptación de las Condiciones de Uso. Para examinar estas Condiciones haga clic en el Botón "Ver Condiciones"

Copyright © 2003 - Certicámara S.A - Todos los Derechos Reservados.

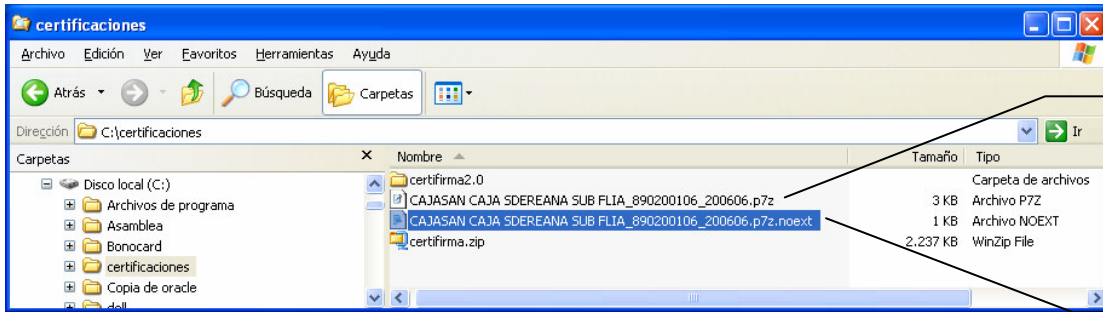


2. Clic para verificar la firma.

4. Clic para visualizar la certificación. El programa generará un archivo con el mismo nombre pero con extensión .noext

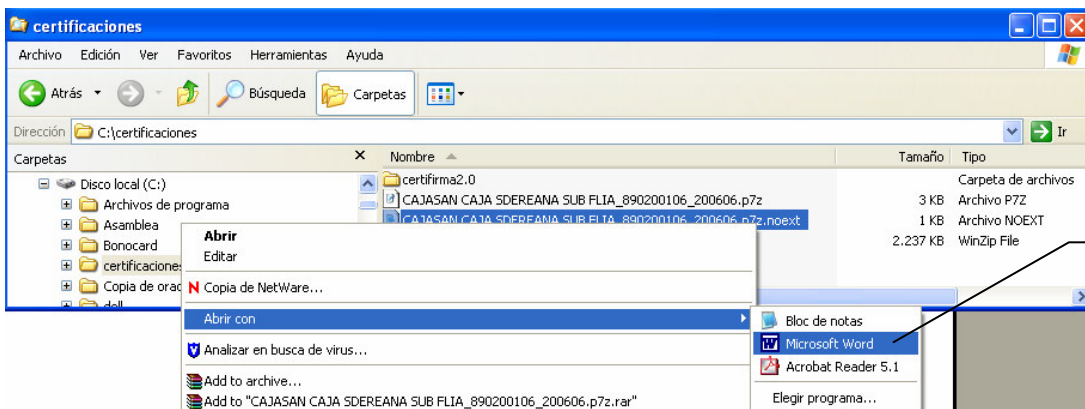
1. Seleccione el archivo que contiene la Certificación Digital.

3. Si la validación fue exitosa enviará el siguiente mensaje.



Certificación Digital. No permite visualizar.

Archivo para visualizar.



Visualice la Certificación Digital con un editor de texto como Word.

